



# CONTO DEL BILANCIO 2011


**AUTORITA' D'AMBITO DELLA SARDEGNA**

**GESTIONE ENTRATE**

Codice e numero	DENOMINAZIONE	Residui Conservati e Stanz. Definitivi di Bilancio	Conto del Tesoriere Riscossioni	Deter. dei residui Residui da riportare	Accertamenti	Maggiori o Minori Entrate
		Residui (A)	Residui (B)	Residui (C)	Residui (D=B+C)	( E = D - A )
		Competenza (F)	Competenza (G)	Competenza (H)	Comp. (I=G+H)	( L = I - F )
		Totale (M)	Totale (N)	Res. al 31/12 (O=C+H)	Acc. al 31/12 (P=D+I)	
1	2	3	4	5	6	7
<b>Avanzo di Amministrazione</b>		0,00				
Di cui:						
Avanzo di Amministrazione		0,00				
<b>Titolo 1 ENTRATE DERIVANTI DA CONTRIBUTI E TRASF. CORRENTI DELLO STATO, DELLA REG. E DI ALTRI ENTI PUBBLICI</b>						
<b>Categoria 01.02 CATEGORIA 2^ - ENTRATE DERIVANTI DA CONTRIBUTI E TRASFERIMENTI CORRENTI DELLA REGIONE</b>						
01.02.1202	TRASFERIMENTI DALLA REGIONE SARDEGNA	RS	60.000,00	0,00	60.000,00	60.000,00
		CP	0,00	0,00	0,00	0,00
		<b>T</b>	<b>60.000,00</b>	<b>0,00</b>	<b>60.000,00</b>	<b>60.000,00</b>
<b>Totale Categoria</b>		<b>01.02</b>	RS	60.000,00	0,00	60.000,00
			CP	0,00	0,00	0,00
			<b>T</b>	<b>60.000,00</b>	<b>0,00</b>	<b>60.000,00</b>
<b>Categoria 01.05 CATEGORIA 5^ - ENTRATE DERIVANTI DA CONTRIBUTI E TRASFERIMENTI CORRENTI DA ALTRI ENTI DEL SETTORE PUBBLICI</b>						
01.05.1501	trasferimenti dai comuni e dalle province proporzionali alle rispettive quote di partecipazione al consorzio. (art.8, lett. a) l.r. 29/97	RS	1.391.195,04	476.187,45	915.007,60	1.391.195,05
		CP	2.607.874,84	1.230.873,25	1.412.026,88	35.025,29
		<b>T</b>	<b>3.999.069,88</b>	<b>1.707.060,70</b>	<b>2.327.034,48</b>	<b>4.034.095,18</b>
<b>Totale Categoria</b>		<b>01.05</b>	RS	1.391.195,04	476.187,45	1.391.195,05
			CP	2.607.874,84	1.230.873,25	35.025,29
			<b>T</b>	<b>3.999.069,88</b>	<b>1.707.060,70</b>	<b>4.034.095,18</b>
<b>Totale Titolo</b>		<b>1</b>	RS	1.451.195,04	476.187,45	1.451.195,05
			CP	2.607.874,84	1.230.873,25	35.025,29
			<b>T</b>	<b>4.059.069,88</b>	<b>1.707.060,70</b>	<b>4.094.095,18</b>

**CONTO DEL BILANCIO 2011****AUTORITA' D'AMBITO DELLA SARDEGNA****GESTIONE ENTRATE**

<b>Codice e numero</b>	<b>DENOMINAZIONE</b>	<b>Residui Conservati e Stanz. Definitivi di Bilancio</b>	<b>Conto del Tesoriere Riscossioni</b>	<b>Deter. dei residui Residui da riportare</b>	<b>Accertamenti</b>	<b>Maggiori o Minori Entrate</b>
		<b>Residui (A)</b>	<b>Residui (B)</b>	<b>Residui (C)</b>	<b>Residui (D=B+C)</b>	<b>( E = D - A )</b>
		<b>Competenza (F)</b>	<b>Competenza (G)</b>	<b>Competenza (H)</b>	<b>Comp. (I=G+H)</b>	<b>( L = I - F )</b>
		<b>Totale (M)</b>	<b>Totale (N)</b>	<b>Res. al 31/12 (O=C+H)</b>	<b>Acc. al 31/12 (P=D+I)</b>	
<b>1</b>	<b>2</b>	<b>3</b>	<b>4</b>	<b>5</b>	<b>6</b>	<b>7</b>



# CONTO DEL BILANCIO 2011

AUTORITA' D'AMBITO DELLA SARDEGNA

GESTIONE ENTRATE

Codice e numero	DENOMINAZIONE	Residui Conservati e Stanz. Definitivi di Bilancio	Conto del Tesoriere Riscossioni	Deter. dei residui Residui da riportare	Accertamenti	Maggiori o Minori Entrate
		Residui (A)	Residui (B)	Residui (C)	Residui (D=B+C)	( E = D - A )
		Competenza (F)	Competenza (G)	Competenza (H)	Comp. (I=G+H)	( L = I - F )
		Totale (M)	Totale (N)	Res. al 31/12 (O=C+H)	Acc. al 31/12 (P=D+I)	
1	2	3	4	5	6	7

**Riassunto del Titolo 1**

ENTRATE DERIVANTI DA CONTRIBUTI E TRASF. CORRENTI DELLO STATO, DELLA REG. E DI ALTRI ENTI PUBBLICI


**Categoria 01.02**

CATEGORIA 2^ - ENTRATE DERIVANTI DA CONTRIBUTI E TRASFERIMENTI CORRENTI DELLA REGIONE	RS	60.000,00	0,00	60.000,00	60.000,00	0,00
	CP	0,00	0,00	0,00	0,00	0,00
	<b>T</b>	<b>60.000,00</b>	<b>0,00</b>	<b>60.000,00</b>	<b>60.000,00</b>	<b>0,00</b>

**Categoria 01.05**

CATEGORIA 5^ - ENTRATE DERIVANTI DA CONTRIBUTI E TRASFERIMENTI CORRENTI DA ALTRI ENTI DEL SETTORE PUBBLICO	RS	1.391.195,04	476.187,45	915.007,60	1.391.195,05	0,01
	CP	2.607.874,84	1.230.873,25	1.412.026,88	2.642.900,13	35.025,29
	<b>T</b>	<b>3.999.069,88</b>	<b>1.707.060,70</b>	<b>2.327.034,48</b>	<b>4.034.095,18</b>	<b>35.025,30</b>

<b>Totale Titolo</b>	<b>1</b>	RS	1.451.195,04	476.187,45	975.007,60	1.451.195,05	0,01
		CP	2.607.874,84	1.230.873,25	1.412.026,88	2.642.900,13	35.025,29
		<b>T</b>	<b>4.059.069,88</b>	<b>1.707.060,70</b>	<b>2.387.034,48</b>	<b>4.094.095,18</b>	<b>35.025,30</b>




# CONTO DEL BILANCIO 2011

AUTORITA' D'AMBITO DELLA SARDEGNA

GESTIONE ENTRATE

Codice e numero	DENOMINAZIONE	Residui Conservati e Stanz. Definitivi di Bilancio	Conto del Tesoriere Riscossioni	Deter. dei residui Residui da riportare	Accertamenti	Maggiori o Minori Entrate
		Residui (A)	Residui (B)	Residui (C)	Residui (D=B+C)	( E = D - A )
		Competenza (F)	Competenza (G)	Competenza (H)	Comp. (I=G+H)	( L = I - F )
		Totale (M)	Totale (N)	Res. al 31/12 (O=C+H)	Acc. al 31/12 (P=D+I)	
1	2	3	4	5	6	7
<b>Titolo 2 ENTRATE EXTRATRIBUTARIE</b>						
<b>Categoria 02.03 CATEGORIA 3^- INTERESSI SU ANTICIPAZIONI E CREDITI</b>						
02.03.1600	Interessi su anticipazioni e crediti	RS	0,00	0,00	0,00	0,00
		CP	185.037,71	185.037,71	0,00	185.037,71
		<b>T</b>	<b>185.037,71</b>	<b>185.037,71</b>	<b>0,00</b>	<b>185.037,71</b>
<b>Totale Categoria</b>		<b>02.03</b>	RS	0,00	0,00	0,00
			CP	185.037,71	0,00	185.037,71
			<b>T</b>	<b>185.037,71</b>	<b>0,00</b>	<b>185.037,71</b>
<b>Categoria 02.05 CATEGORIA 5^- PROVENTI DIVERSI</b>						
02.05.1700	Entrate e proventi diversi	RS	203,44	203,44	0,00	203,44
		CP	3.000,00	1.433,72	0,00	1.433,72
		<b>T</b>	<b>3.203,44</b>	<b>1.637,16</b>	<b>0,00</b>	<b>1.637,16</b>
<b>Totale Categoria</b>		<b>02.05</b>	RS	203,44	0,00	203,44
			CP	3.000,00	0,00	1.433,72
			<b>T</b>	<b>3.203,44</b>	<b>0,00</b>	<b>1.637,16</b>
<b>Totale Titolo</b>		<b>2</b>	RS	203,44	0,00	203,44
			CP	188.037,71	0,00	186.471,43
			<b>T</b>	<b>188.241,15</b>	<b>0,00</b>	<b>186.674,87</b>



# CONTO DEL BILANCIO 2011

AUTORITA' D'AMBITO DELLA SARDEGNA

GESTIONE ENTRATE

Codice e numero	DENOMINAZIONE	Residui Conservati e Stanz. Definitivi di Bilancio	Conto del Tesoriere Riscossioni	Deter. dei residui Residui da riportare	Accertamenti	Maggiori o Minori Entrate
		Residui (A)	Residui (B)	Residui (C)	Residui (D=B+C)	( E = D - A )
		Competenza (F)	Competenza (G)	Competenza (H)	Comp. (I=G+H)	( L = I - F )
		Totale (M)	Totale (N)	Res. al 31/12 (O=C+H)	Acc. al 31/12 (P=D+I)	
1	2	3	4	5	6	7

**Riassunto del Titolo 2**

ENTRATE EXTRATRIBUTARIE


**Categoria 02 . 03**

CATEGORIA 3^- INTERESSI SU ANTICIPAZIONI E CREDITI	RS	0,00	0,00	0,00	0,00	0,00
	CP	185.037,71	185.037,71	0,00	185.037,71	0,00
	<b>T</b>	<b>185.037,71</b>	<b>185.037,71</b>	<b>0,00</b>	<b>185.037,71</b>	<b>0,00</b>

**Categoria 02 . 05**

CATEGORIA 5^- PROVENTI DIVERSI	RS	203,44	203,44	0,00	203,44	0,00
	CP	3.000,00	1.433,72	0,00	1.433,72	-1.566,28
	<b>T</b>	<b>3.203,44</b>	<b>1.637,16</b>	<b>0,00</b>	<b>1.637,16</b>	<b>-1.566,28</b>

<b>Totale Titolo</b>	2	RS	203,44	203,44	0,00	203,44	0,00
		CP	188.037,71	186.471,43	0,00	186.471,43	-1.566,28
		<b>T</b>	<b>188.241,15</b>	<b>186.674,87</b>	<b>0,00</b>	<b>186.674,87</b>	<b>-1.566,28</b>



# CONTO DEL BILANCIO 2011

**AUTORITA' D'AMBITO DELLA SARDEGNA**


**GESTIONE ENTRATE**

Codice e numero	DENOMINAZIONE	Residui Conservati e Stanz. Definitivi di Bilancio	Conto del Tesoriere Riscossioni	Deter. dei residui Residui da riportare	Accertamenti	Maggiori o Minori Entrate
		Residui (A)	Residui (B)	Residui (C)	Residui (D=B+C)	( E = D - A )
		Competenza (F)	Competenza (G)	Competenza (H)	Comp. (I=G+H)	
		Totale (M)	Totale (N)	Res. al 31/12 (O=C+H)	Acc. al 31/12 (P=D+I)	( L = I - F )
1	2	3	4	5	6	7

**Titolo 3 ENTRATE DERIVANTI DA ALINAZIONI DA TRASF. DI CAPITALE E DA RISCOS. DI CREDITI**

**Categoria 03 . 03 CATEGORIA 3^ - TRASFERIMENTI DI CAPITALE DALLA REGIONE**

03 . 03 . 2000	Trasferimenti di capitale dalla Regione FONDI CIPE - LL PP	RS	22.149.513,10	0,00	22.149.513,10	22.149.513,10	0,00
		CP	0,00	0,00	0,00	0,00	0,00
		<b>T</b>	<b>22.149.513,10</b>	<b>0,00</b>	<b>22.149.513,10</b>	<b>22.149.513,10</b>	<b>0,00</b>
03 . 03 . 2050	Trasferimenti di capitale dalla Regione Fondi CIPE Ambiente\r\n	RS	11.034.140,74	0,00	11.034.140,74	11.034.140,74	0,00
		CP	0,00	0,00	0,00	0,00	0,00
		<b>T</b>	<b>11.034.140,74</b>	<b>0,00</b>	<b>11.034.140,74</b>	<b>11.034.140,74</b>	<b>0,00</b>
03 . 03 . 2200	Trasferimenti di capitale dalla Regione Fondi P.O.R. - LLPP \r\n	RS	62.068.595,47	0,00	62.068.595,47	62.068.595,47	0,00
		CP	16.149.160,85	0,00	14.479.160,85	14.479.160,85	-1.670.000,00
		<b>T</b>	<b>78.217.756,32</b>	<b>0,00</b>	<b>76.547.756,32</b>	<b>76.547.756,32</b>	<b>-1.670.000,00</b>
03 . 03 . 2201	Trasferimenti di Capitale dalla Regione Fondi P.O.R. LL.PP. POT 2005	RS	18.856.338,63	0,00	18.856.338,63	18.856.338,63	0,00
		CP	0,00	0,00	0,00	0,00	0,00
		<b>T</b>	<b>18.856.338,63</b>	<b>0,00</b>	<b>18.856.338,63</b>	<b>18.856.338,63</b>	<b>0,00</b>
03 . 03 . 2250	Trasferimenti di capitale dalla Regione Fondi P.O.R. - Ambiente\r\n	RS	117.791.100,73	0,00	117.791.100,73	117.791.100,73	0,00
		CP	0,00	0,00	0,00	0,00	0,00
		<b>T</b>	<b>117.791.100,73</b>	<b>0,00</b>	<b>117.791.100,73</b>	<b>117.791.100,73</b>	<b>0,00</b>
03 . 03 . 2251	Trasferimenti di Capitale dalla Regione Fondi P.O.R. Ambiente POT 2005	RS	34.869.663,71	0,00	34.869.663,71	34.869.663,71	0,00
		CP	0,00	0,00	0,00	0,00	0,00
		<b>T</b>	<b>34.869.663,71</b>	<b>0,00</b>	<b>34.869.663,71</b>	<b>34.869.663,71</b>	<b>0,00</b>
03 . 03 . 2300	Trasferimenti di capitale dalla Regione - LLPP\r\n	RS	1.080.000,00	0,00	1.080.000,00	1.080.000,00	0,00
		CP	0,00	0,00	0,00	0,00	0,00
		<b>T</b>	<b>1.080.000,00</b>	<b>0,00</b>	<b>1.080.000,00</b>	<b>1.080.000,00</b>	<b>0,00</b>




# CONTO DEL BILANCIO 2011

**AUTORITA' D'AMBITO DELLA SARDEGNA**

**GESTIONE ENTRATE**

Codice e numero	DENOMINAZIONE			Residui Conservati e Stanz. Definitivi di Bilancio	Conto del Tesoriere Riscossioni	Deter. dei residui Residui da riportare	Accertamenti	Maggiori o Minori Entrate
				Residui (A)	Residui (B)	Residui (C)	Residui (D=B+C)	( E = D - A )
				Competenza (F)	Competenza (G)	Competenza (H)	Comp. (I=G+H)	
				Totale (M)	Totale (N)	Res. al 31/12 (O=C+H)	Acc. al 31/12 (P=D+I)	( L = I - F )
1	2			3	4	5	6	7
03. 03. 2350	Trasferimenti di capitale dalla Regione - Ambiente	RS		7.599.663,27	0,00	7.599.663,27	7.599.663,27	0,00
		CP		0,00	0,00	0,00	0,00	0,00
		<b>T</b>		<b>7.599.663,27</b>	<b>0,00</b>	<b>7.599.663,27</b>	<b>7.599.663,27</b>	<b>0,00</b>
03. 03. 2400	Trasferimenti di capitale dalla Regione FONDI CIPE - Delibera n 17/2003 - ASSESSORATO LAVORI PUBBLICI	RS		18.750.000,00	0,00	18.750.000,00	18.750.000,00	0,00
		CP		0,00	0,00	0,00	0,00	0,00
		<b>T</b>		<b>18.750.000,00</b>	<b>0,00</b>	<b>18.750.000,00</b>	<b>18.750.000,00</b>	<b>0,00</b>
03. 03. 2415	TRASFERIMENTI DI CAPITALE DALLA REGIONE- LL.PP. AMBIENTE - schema 258 piano di risanamento delle acque - realizzazione del sistema di raccolta e depurazione comuni di Barumini, G	RS		9.000.000,00	0,00	9.000.000,00	9.000.000,00	0,00
		CP		8.091.882,88	750.000,00	1.750.000,00	2.500.000,00	-5.591.882,88
		<b>T</b>		<b>17.091.882,88</b>	<b>750.000,00</b>	<b>10.750.000,00</b>	<b>11.500.000,00</b>	<b>-5.591.882,88</b>
03. 03. 2450	Trasferimenti di capitale dalla Regione FONDI CIPE - Delibera n 17/2003 - ASSESSORATO AMBIENTE	RS		8.580.940,80	0,00	7.785.345,44	7.785.345,44	-795.595,36
		CP		0,00	0,00	0,00	0,00	0,00
		<b>T</b>		<b>8.580.940,80</b>	<b>0,00</b>	<b>7.785.345,44</b>	<b>7.785.345,44</b>	<b>-795.595,36</b>
<b>Totale Categoria</b>		<b>03. 03</b>	RS	311.779.956,45	0,00	310.984.361,09	310.984.361,09	-795.595,36
			CP	24.241.043,73	750.000,00	16.229.160,85	16.979.160,85	-7.261.882,88
			<b>T</b>	<b>336.021.000,18</b>	<b>750.000,00</b>	<b>327.213.521,94</b>	<b>327.963.521,94</b>	<b>-8.057.478,24</b>
<b>Categoria 03. 05 CATEGORIA 5^ - TRASFERIMENTI DI CAPITALE DA ALTRI SOGGETTI</b>								
03. 05. 2000	Trasferimenti di capitale da altri soggetti	RS		61.688,06	1.733,00	59.955,06	61.688,06	0,00
		CP		432.902,32	432.902,32	0,00	432.902,32	0,00
		<b>T</b>		<b>494.590,38</b>	<b>434.635,32</b>	<b>59.955,06</b>	<b>494.590,38</b>	<b>0,00</b>
<b>Totale Categoria</b>		<b>03. 05</b>	RS	61.688,06	1.733,00	59.955,06	61.688,06	0,00
			CP	432.902,32	432.902,32	0,00	432.902,32	0,00
			<b>T</b>	<b>494.590,38</b>	<b>434.635,32</b>	<b>59.955,06</b>	<b>494.590,38</b>	<b>0,00</b>




# CONTO DEL BILANCIO 2011

AUTORITA' D'AMBITO DELLA SARDEGNA

GESTIONE ENTRATE

Codice e numero	DENOMINAZIONE	Residui Conservati e Stanz. Definitivi di Bilancio		Conto del Tesoriere Riscossioni	Deter. dei residui Residui da riportare	Accertamenti	Maggiori o Minori Entrate
		Residui (A)		Residui (B)	Residui (C)	Residui (D=B+C)	( E = D - A )
		Competenza (F)		Competenza (G)	Competenza (H)	Comp. (I=G+H)	( L = I - F )
		Totale (M)		Totale (N)	Res. al 31/12 (O=C+H)	Acc. al 31/12 (P=D+I)	
1	2	3	4	5	6	7	
<b>Categoria 03.06 CATEGORIA 6^ - RISCOSSIONE DI CREDITI</b>							
03.06.3315	RISCOSSIONE DI CREDITI DA ALTRI SOGGETTI.	RS	0,00	0,00	0,00	0,00	0,00
		CP	0,00	54.729,14	0,00	54.729,14	54.729,14
		<b>T</b>	<b>0,00</b>	<b>54.729,14</b>	<b>0,00</b>	<b>54.729,14</b>	<b>54.729,14</b>
03.06.4000	Riscossione di crediti da enti pubblici per anticipazione P.O.T. 2004 da rimborsare	RS	451.851,32	6.013,15	445.838,17	451.851,32	0,00
		CP	0,00	0,00	0,00	0,00	0,00
		<b>T</b>	<b>451.851,32</b>	<b>6.013,15</b>	<b>445.838,17</b>	<b>451.851,32</b>	<b>0,00</b>
<b>Totale Categoria</b>		<b>03.06</b>	RS	451.851,32	6.013,15	445.838,17	451.851,32
			CP	0,00	54.729,14	0,00	54.729,14
			<b>T</b>	<b>451.851,32</b>	<b>60.742,29</b>	<b>445.838,17</b>	<b>506.580,46</b>
<b>Totale Titolo</b>		<b>3</b>	RS	312.293.495,83	7.746,15	311.490.154,32	311.497.900,47
			CP	24.673.946,05	1.237.631,46	16.229.160,85	17.466.792,31
			<b>T</b>	<b>336.967.441,88</b>	<b>1.245.377,61</b>	<b>327.719.315,17</b>	<b>328.964.692,78</b>





# CONTO DEL BILANCIO 2011

**AUTORITA' D'AMBITO DELLA SARDEGNA**

**GESTIONE ENTRATE**

Codice e numero	DENOMINAZIONE	Residui Conservati e Stanz. Definitivi di Bilancio	Conto del Tesoriere Riscossioni	Deter. dei residui Residui da riportare	Accertamenti	Maggiori o Minori Entrate
		Residui (A)	Residui (B)	Residui (C)	Residui (D=B+C)	( E = D - A )
		Competenza (F)	Competenza (G)	Competenza (H)	Comp. (I=G+H)	( L = I - F )
		Totale (M)	Totale (N)	Res. al 31/12 (O=C+H)	Acc. al 31/12 (P=D+I)	
1	2	3	4	5	6	7

**Riassunto del Titolo 3**

ENTRATE DERIVANTI DA ALINAZIONI DA TRASF. DI CAPITALE E DA RISCOS. DI CREDITI

**Categoria 03 . 03**

CATEGORIA 3 <sup>^</sup> - TRASFERIMENTI DI CAPITALE DALLA REGIONE	RS	311.779.956,45	0,00	310.984.361,09	310.984.361,09	-795.595,36
	CP	24.241.043,73	750.000,00	16.229.160,85	16.979.160,85	-7.261.882,88
	<b>T</b>	<b>336.021.000,18</b>	<b>750.000,00</b>	<b>327.213.521,94</b>	<b>327.963.521,94</b>	<b>-8.057.478,24</b>


**Categoria 03 . 05**

CATEGORIA 5 <sup>^</sup> - TRASFERIMENTI DI CAPITALE DA ALTRI SOGGETTI	RS	61.688,06	1.733,00	59.955,06	61.688,06	0,00
	CP	432.902,32	432.902,32	0,00	432.902,32	0,00
	<b>T</b>	<b>494.590,38</b>	<b>434.635,32</b>	<b>59.955,06</b>	<b>494.590,38</b>	<b>0,00</b>

**Categoria 03 . 06**

CATEGORIA 6 <sup>^</sup> - RISCOSSIONE DI CREDITI	RS	451.851,32	6.013,15	445.838,17	451.851,32	0,00
	CP	0,00	54.729,14	0,00	54.729,14	54.729,14
	<b>T</b>	<b>451.851,32</b>	<b>60.742,29</b>	<b>445.838,17</b>	<b>506.580,46</b>	<b>54.729,14</b>

<b>Totale Titolo</b>	<b>3</b>	<b>RS</b>	312.293.495,83	7.746,15	311.490.154,32	311.497.900,47	-795.595,36
		<b>CP</b>	24.673.946,05	1.237.631,46	16.229.160,85	17.466.792,31	-7.207.153,74
		<b>T</b>	<b>336.967.441,88</b>	<b>1.245.377,61</b>	<b>327.719.315,17</b>	<b>328.964.692,78</b>	<b>-8.002.749,10</b>




# CONTO DEL BILANCIO 2011

**AUTORITA' D'AMBITO DELLA SARDEGNA**

**GESTIONE ENTRATE**

Codice e numero	DENOMINAZIONE	Residui Conservati e Stanz. Definitivi di Bilancio		Conto del Tesoriere Riscossioni	Deter. dei residui Residui da riportare	Accertamenti	Maggiori o Minori Entrate	
		Residui (A)		Residui (B)	Residui (C)	Residui (D=B+C)	( E = D - A )	
		Competenza (F)		Competenza (G)	Competenza (H)	Comp. (I=G+H)	( L = I - F )	
		Totale (M)		Totale (N)	Res. al 31/12 (O=C+H)	Acc. al 31/12 (P=D+I)		
1	2	3	4	5	6	7		
<b>Titolo 5 ENTRATE DA SERV. PER CONTO DI TERZI</b>								
05.01.	RITENUTE PREVIDENZIALI ED ASSISTENZIALI AL PERSONALE	RS	0,00	0,00	0,00	0,00	0,00	
		CP	100.000,00	40.431,53	0,00	40.431,53	-59.568,47	
		<b>T</b>	<b>100.000,00</b>	<b>40.431,53</b>	<b>0,00</b>	<b>40.431,53</b>	<b>-59.568,47</b>	
05.02.	RITENUTE ERARIALI	RS	0,00	0,00	0,00	0,00	0,00	
		CP	600.000,00	138.635,81	0,00	138.635,81	-461.364,19	
		<b>T</b>	<b>600.000,00</b>	<b>138.635,81</b>	<b>0,00</b>	<b>138.635,81</b>	<b>-461.364,19</b>	
05.03.	ALTRE RITENUTE AL PERSONALE PER CONTO TERZI	RS	0,00	0,00	0,00	0,00	0,00	
		CP	13.000,00	8.980,80	0,00	8.980,80	-4.019,20	
		<b>T</b>	<b>13.000,00</b>	<b>8.980,80</b>	<b>0,00</b>	<b>8.980,80</b>	<b>-4.019,20</b>	
05.04.	DEPOSITI CAUZIONALI	RS	116,20	0,00	116,20	116,20	0,00	
		CP	5.000,00	0,00	0,00	0,00	-5.000,00	
		<b>T</b>	<b>5.116,20</b>	<b>0,00</b>	<b>116,20</b>	<b>116,20</b>	<b>-5.000,00</b>	
05.05.	RIMBORSO SPESE PER SERVIZI PER CONTO TERZI	RS	0,00	0,00	0,00	0,00	0,00	
		CP	5.000,00	0,00	0,00	0,00	-5.000,00	
		<b>T</b>	<b>5.000,00</b>	<b>0,00</b>	<b>0,00</b>	<b>0,00</b>	<b>-5.000,00</b>	
05.06.	RIMBORSO DI ANTICIPAZIONE DI FONDI PER IL SERVIZIO ECONOMATO	RS	2.500,00	2.500,00	0,00	2.500,00	0,00	
		CP	10.000,00	0,00	2.500,00	2.500,00	-7.500,00	
		<b>T</b>	<b>12.500,00</b>	<b>2.500,00</b>	<b>2.500,00</b>	<b>5.000,00</b>	<b>-7.500,00</b>	
<b>Totale Titolo</b>		<b>5</b>	RS	2.616,20	2.500,00	116,20	2.616,20	0,00
			CP	733.000,00	188.048,14	2.500,00	190.548,14	-542.451,86
			<b>T</b>	<b>735.616,20</b>	<b>190.548,14</b>	<b>2.616,20</b>	<b>193.164,34</b>	<b>-542.451,86</b>



# CONTO DEL BILANCIO 2011

**AUTORITA' D'AMBITO DELLA SARDEGNA**

**GESTIONE ENTRATE**

Codice e numero	DENOMINAZIONE	Residui Conservati e Stanz. Definitivi di Bilancio	Conto del Tesoriere Riscossioni	Deter. dei residui Residui da riportare	Accertamenti	Maggiori o Minori Entrate
		Residui (A)	Residui (B)	Residui (C)	Residui (D=B+C)	( E = D - A )
		Competenza (F)	Competenza (G)	Competenza (H)	Comp. (I=G+H)	
		Totale (M)	Totale (N)	Res. al 31/12 (O=C+H)	Acc. al 31/12 (P=D+I)	( L = I - F )
1	2	3	4	5	6	7

**Riassunto del Titolo 5**

ENTRATE DA SERV. PER CONTO DI TERZI

**Categoria 05 . 01**

RITENUTE PREVIDENZIALI ED ASSISTENZIALI AL PERSONALE	RS	0,00	0,00	0,00	0,00	0,00
	CP	100.000,00	40.431,53	0,00	40.431,53	-59.568,47
	<b>T</b>	<b>100.000,00</b>	<b>40.431,53</b>	<b>0,00</b>	<b>40.431,53</b>	<b>-59.568,47</b>

**Categoria 05 . 02**

RITENUTE ERARIALI	RS	0,00	0,00	0,00	0,00	0,00
	CP	600.000,00	138.635,81	0,00	138.635,81	-461.364,19
	<b>T</b>	<b>600.000,00</b>	<b>138.635,81</b>	<b>0,00</b>	<b>138.635,81</b>	<b>-461.364,19</b>

**Categoria 05 . 03**


ALTRE RITENUTE AL PERSONALE PER CONTO TERZI	RS	0,00	0,00	0,00	0,00	0,00
	CP	13.000,00	8.980,80	0,00	8.980,80	-4.019,20
	<b>T</b>	<b>13.000,00</b>	<b>8.980,80</b>	<b>0,00</b>	<b>8.980,80</b>	<b>-4.019,20</b>

**Categoria 05 . 04**

DEPOSITI CAUZIONALI	RS	116,20	0,00	116,20	116,20	0,00
	CP	5.000,00	0,00	0,00	0,00	-5.000,00
	<b>T</b>	<b>5.116,20</b>	<b>0,00</b>	<b>116,20</b>	<b>116,20</b>	<b>-5.000,00</b>

**Categoria 05 . 05**

RIMBORSO SPESE PER SERVIZI PER CONTO TERZI	RS	0,00	0,00	0,00	0,00	0,00
	CP	5.000,00	0,00	0,00	0,00	-5.000,00
	<b>T</b>	<b>5.000,00</b>	<b>0,00</b>	<b>0,00</b>	<b>0,00</b>	<b>-5.000,00</b>




# CONTO DEL BILANCIO 2011

AUTORITA' D'AMBITO DELLA SARDEGNA

GESTIONE ENTRATE

Codice e numero	DENOMINAZIONE			Residui Conservati e Stanz. Definitivi di Bilancio	Conto del Tesoriere Riscossioni	Deter. dei residui Residui da riportare	Accertamenti	Maggiori o Minori Entrate
				Residui (A)	Residui (B)	Residui (C)	Residui (D=B+C)	( E = D - A )
				Competenza (F)	Competenza (G)	Competenza (H)	Comp. (I=G+H)	( L = I - F )
				Totale (M)	Totale (N)	Res. al 31/12 (O=C+H)	Acc. al 31/12 (P=D+I)	
1	2			3	4	5	6	7
	<b>Categoria 05.06</b>							
	RIMBORSO DI ANTICIPAZIONE DI FONDI PER IL SERVIZIO ECONOMATO	RS	2.500,00	2.500,00	0,00	2.500,00	0,00	
		CP	10.000,00	0,00	2.500,00	2.500,00	-7.500,00	
		<b>T</b>	<b>12.500,00</b>	<b>2.500,00</b>	<b>2.500,00</b>	<b>5.000,00</b>	<b>-7.500,00</b>	
	<b>Totale Titolo</b>	5						
		RS	2.616,20	2.500,00	116,20	2.616,20	0,00	
		CP	733.000,00	188.048,14	2.500,00	190.548,14	-542.451,86	
		<b>T</b>	<b>735.616,20</b>	<b>190.548,14</b>	<b>2.616,20</b>	<b>193.164,34</b>	<b>-542.451,86</b>	



# CONTO DEL BILANCIO 2011

**AUTORITA' D'AMBITO DELLA SARDEGNA**

## GESTIONE ENTRATE

Codice e numero	DENOMINAZIONE	Residui Conservati e Stanz. Definitivi di Bilancio	Conto del Tesoriere Riscossioni	Deter. dei residui Residui da riportare	Accertamenti	Maggiori o Minori Entrate
		Residui (A)	Residui (B)	Residui (C)	Residui (D=B+C)	( E = D - A )
		Competenza (F)	Competenza (G)	Competenza (H)	Comp. (I=G+H)	
		Totale (M)	Totale (N)	Res. al 31/12 (O=C+H)	Acc. al 31/12 (P=D+I)	( L = I - F )
1	2	3	4	5	6	7

### RIEPILOGO GENERALE DELLE ENTRATE

**TITOLO 1**

ENTRATE DERIVANTI DA CONTRIBUTI E TRASF. CORRENTI DELLO STATO, DELLA REG. E DI ALTRI ENTI PUBBLICI	RS	1.451.195,04	476.187,45	975.007,60	1.451.195,05	0,01
	CP	2.607.874,84	1.230.873,25	1.412.026,88	2.642.900,13	35.025,29
	<b>T</b>	<b>4.059.069,88</b>	<b>1.707.060,70</b>	<b>2.387.034,48</b>	<b>4.094.095,18</b>	<b>35.025,30</b>

**TITOLO 2**


ENTRATE EXTRATRIBUTARIE	RS	203,44	203,44	0,00	203,44	0,00
	CP	188.037,71	186.471,43	0,00	186.471,43	-1.566,28
	<b>T</b>	<b>188.241,15</b>	<b>186.674,87</b>	<b>0,00</b>	<b>186.674,87</b>	<b>-1.566,28</b>

**TITOLO 3**

ENTRATE DERIVANTI DA ALINAZIONI DA TRASF. DI CAPITALE E DA RISCOS. DI CREDITI	RS	312.293.495,83	7.746,15	311.490.154,32	311.497.900,47	-795.595,36
	CP	24.673.946,05	1.237.631,46	16.229.160,85	17.466.792,31	-7.207.153,74
	<b>T</b>	<b>336.967.441,88</b>	<b>1.245.377,61</b>	<b>327.719.315,17</b>	<b>328.964.692,78</b>	<b>-8.002.749,10</b>

**TITOLO 5**

ENTRATE DA SERV. PER CONTO DI TERZI	RS	2.616,20	2.500,00	116,20	2.616,20	0,00
	CP	733.000,00	188.048,14	2.500,00	190.548,14	-542.451,86
	<b>T</b>	<b>735.616,20</b>	<b>190.548,14</b>	<b>2.616,20</b>	<b>193.164,34</b>	<b>-542.451,86</b>



# CONTO DEL BILANCIO 2011

**AUTORITA' D'AMBITO DELLA SARDEGNA**

## GESTIONE ENTRATE

Codice e numero	DENOMINAZIONE	Residui Conservati e Stanz. Definitivi di Bilancio	Conto del Tesoriere Riscossioni	Deter. dei residui Residui da riportare	Accertamenti	Maggiori o Minori Entrate
		Residui (A)	Residui (B)	Residui (C)	Residui (D=B+C)	( E = D - A )
		Competenza (F)	Competenza (G)	Competenza (H)	Comp. (I=G+H)	( L = I - F )
		Totale (M)	Totale (N)	Res. al 31/12 (O=C+H)	Acc. al 31/12 (P=D+I)	
1	2	3	4	5	6	7
	<b>TOTALE RS</b>	<b>313.747.510,51</b>	<b>486.637,04</b>	<b>312.465.278,12</b>	<b>312.951.915,16</b>	<b>-795.595,35</b>
	CP	28.202.858,60	2.843.024,28	17.643.687,73	20.486.712,01	-7.716.146,59
	T	341.950.369,11	3.329.661,32	330.108.965,85	333.438.627,17	-8.511.741,94
	Avanzo di Amministrazione	0,00				
	Fondo Cassa al 1° gennaio	71.226.266,70	71.226.266,70		71.226.266,70	
	<b>Totale Generale delle Entrate RS</b>	<b>384.973.777,21</b>	<b>71.712.903,74</b>	<b>312.465.278,12</b>	<b>384.178.181,86</b>	<b>-795.595,35</b>
	CP	28.202.858,60	2.843.024,28	17.643.687,73	20.486.712,01	-7.716.146,59
	T	413.176.635,81	74.555.928,02	330.108.965,85	404.664.893,87	-8.511.741,94



# CONTO DEL BILANCIO 2011

**AUTORITA' D'AMBITO DELLA SARDEGNA**

**GESTIONE SPESE**

Codice e numero	DENOMINAZIONE	Residui Conservati e Stanz. Definitivi di Bilancio	Conto del Tesoriere Pagamenti	Deter. dei residui Residui da riportare	Impegni	Minori Residui o Economie
		Residui (A)	Residui (B)	Residui (C)	Residui (D=B+C)	( E = D - A )
		Competenza (F)	Competenza (G)	Competenza (H)	Comp. (I=G+H)	( L = F - I )
		Totale (M)	Totale (N)	Res. al 31/12 (O=C+H)	Impegni al 31/12 (P=D+I)	
1	2	3	4	5	6	7
<b>Titolo 1 SPESE CORRENTI</b>						
<b>Funzione 01 FUNZIONI GENERALI DI AMMINISTRAZIONE DI GESTIONE E DI CONTR</b>						
<b>Servizio 01. 01 ORGANI ISTITUZIONALI, PARTECIPAZIONE E DECENTRAMENTO</b>						
01. 01. 01. 02	ACQUISTO DI BENI DI CONSUMO E/O DI MATERIE PRIME	RS 0,00	0,00	0,00	0,00	0,00
		CP 5.000,00	0,00	0,00	0,00	5.000,00
		<b>T 5.000,00</b>	<b>0,00</b>	<b>0,00</b>	<b>0,00</b>	<b>5.000,00</b>
01. 01. 01. 03	PRESTAZIONI DI SERVIZI	RS 94.330,86	19.953,00	29.924,65	49.877,65	44.453,21
		CP 732.603,96	99.862,14	23.992,96	123.855,10	608.748,86
		<b>T 826.934,82</b>	<b>119.815,14</b>	<b>53.917,61</b>	<b>173.732,75</b>	<b>653.202,07</b>
01. 01. 01. 05	TRASFERIMENTI	RS 34.364,79	0,00	34.364,79	34.364,79	0,00
		CP 0,00	0,00	0,00	0,00	0,00
		<b>T 34.364,79</b>	<b>0,00</b>	<b>34.364,79</b>	<b>34.364,79</b>	<b>0,00</b>
01. 01. 01. 07	IMPOSTE E TASSE	RS 0,00	0,00	0,00	0,00	0,00
		CP 24.663,12	3.977,04	0,00	3.977,04	20.686,08
		<b>T 24.663,12</b>	<b>3.977,04</b>	<b>0,00</b>	<b>3.977,04</b>	<b>20.686,08</b>
	<b>Totale Servizio 01. 01</b>	RS 128.695,65	19.953,00	64.289,44	84.242,44	44.453,21
		CP 762.267,08	103.839,18	23.992,96	127.832,14	634.434,94
		<b>T 890.962,73</b>	<b>123.792,18</b>	<b>88.282,40</b>	<b>212.074,58</b>	<b>678.888,15</b>



## CONTO DEL BILANCIO 2011

**AUTORITA' D'AMBITO DELLA SARDEGNA**

**GESTIONE SPESE**

Codice e numero  1	DENOMINAZIONE  2	Residui Conservati e Stanz. Definitivi di Bilancio		Conto del Tesoriere Pagamenti	Deter. dei residui Residui da riportare	Impegni	Minori Residui o Economie
		Residui (A)		Residui (B)	Residui (C)	Residui (D=B+C)	( E = D - A )
		Competenza (F)		Competenza (G)	Competenza (H)	Comp. (I=G+H)	( L = F - I )
		Totale (M)		Totale (N)	Res. al 31/12 (O=C+H)	Impegni al 31/12 (P=D+I)	
		3	4	5	6	7	
<b>Servizio 01.02 SEGRETERIA GENERALE, PERSONALE E ORGANIZZAZIONE</b>							
01.01.02.01	PERSONALE	RS	2.108,85	270,09	0,00	270,09	1.838,76
		CP	633.921,92	362.155,20	53.889,70	416.044,90	217.877,02
		<b>T</b>	<b>636.030,77</b>	<b>362.425,29</b>	<b>53.889,70</b>	<b>416.314,99</b>	<b>219.715,78</b>
01.01.02.02	ACQUISTO DI BENI DI CONSUMO E/O DI MATERIE PRIME	RS	2.002,28	479,23	0,00	479,23	1.523,05
		CP	28.045,67	5.319,59	541,57	5.861,16	22.184,51
		<b>T</b>	<b>30.047,95</b>	<b>5.798,82</b>	<b>541,57</b>	<b>6.340,39</b>	<b>23.707,56</b>
01.01.02.03	PRESTAZIONI DI SERVIZI	RS	95.085,43	8.039,47	75.972,58	84.012,05	11.073,38
		CP	116.037,71	52.099,87	23.796,99	75.896,86	40.140,85
		<b>T</b>	<b>211.123,14</b>	<b>60.139,34</b>	<b>99.769,57</b>	<b>159.908,91</b>	<b>51.214,23</b>
01.01.02.05	TRASFERIMENTI	RS	5.000.000,00	1.829.704,82	3.170.295,18	5.000.000,00	0,00
		CP	9.700,00	9.657,00	0,00	9.657,00	43,00
		<b>T</b>	<b>5.009.700,00</b>	<b>1.839.361,82</b>	<b>3.170.295,18</b>	<b>5.009.657,00</b>	<b>43,00</b>
01.01.02.07	IMPOSTE E TASSE	RS	0,00	0,00	0,00	0,00	0,00
		CP	38.000,00	22.962,40	1.360,60	24.323,00	13.677,00
		<b>T</b>	<b>38.000,00</b>	<b>22.962,40</b>	<b>1.360,60</b>	<b>24.323,00</b>	<b>13.677,00</b>
<b>Totale Servizio 01.02</b>		RS	5.099.196,56	1.838.493,61	3.246.267,76	5.084.761,37	14.435,19
		CP	825.705,30	452.194,06	79.588,86	531.782,92	293.922,38
		<b>T</b>	<b>5.924.901,86</b>	<b>2.290.687,67</b>	<b>3.325.856,62</b>	<b>5.616.544,29</b>	<b>308.357,57</b>





## CONTO DEL BILANCIO 2011

**AUTORITA' D'AMBITO DELLA SARDEGNA**

### GESTIONE SPESE

Codice e numero	DENOMINAZIONE	Residui Conservati e Stanz. Definitivi di Bilancio		Conto del Tesoriere Pagamenti	Deter. dei residui Residui da riportare	Impegni	Minori Residui o Economie	
		Residui (A)		Residui (B)	Residui (C)	Residui (D=B+C)	( E = D - A )	
		Competenza (F)		Competenza (G)	Competenza (H)	Comp. (I=G+H)	( L = F - I )	
		Totale (M)		Totale (N)	Res. al 31/12 (O=C+H)	Impegni al 31/12 (P=D+I)		
1	2	3	4	5	6	7		
<b>Servizio 01. 03 GESTIONE ECONOMICA, FINANZIARIA, PROGRAMMAZIONE, PROVVEDITORATO</b>								
01. 01. 03. 01	PERSONALE	RS	6.454,49	0,00	0,00	0,00	6.454,49	
		CP	68.184,12	17.016,92	51.167,20	68.184,12	0,00	
		<b>T</b>	<b>74.638,61</b>	<b>17.016,92</b>	<b>51.167,20</b>	<b>68.184,12</b>	<b>6.454,49</b>	
01. 01. 03. 03	PRESTAZIONI DI SERVIZI	RS	34.488,66	4.887,65	29.421,49	34.309,14	179,52	
		CP	77.300,00	3.969,09	66.210,16	70.179,25	7.120,75	
		<b>T</b>	<b>111.788,66</b>	<b>8.856,74</b>	<b>95.631,65</b>	<b>104.488,39</b>	<b>7.300,27</b>	
01. 01. 03. 07	IMPOSTE E TASSE	RS	1.301,10	0,00	0,00	0,00	1.301,10	
		CP	4.370,00	978,50	3.391,50	4.370,00	0,00	
		<b>T</b>	<b>5.671,10</b>	<b>978,50</b>	<b>3.391,50</b>	<b>4.370,00</b>	<b>1.301,10</b>	
<b>Totale Servizio</b>		<b>01. 03</b>	RS	42.244,25	4.887,65	29.421,49	34.309,14	7.935,11
			CP	149.854,12	21.964,51	120.768,86	142.733,37	7.120,75
			<b>T</b>	<b>192.098,37</b>	<b>26.852,16</b>	<b>150.190,35</b>	<b>177.042,51</b>	<b>15.055,86</b>
<b>Servizio 01. 04 UFFICIO TECNICO</b>								
01. 01. 04. 01	PERSONALE	RS	2.346,29	1.322,16	0,00	1.322,16	1.024,13	
		CP	379.786,05	145.712,89	3.465,89	149.178,78	230.607,27	
		<b>T</b>	<b>382.132,34</b>	<b>147.035,05</b>	<b>3.465,89</b>	<b>150.500,94</b>	<b>231.631,40</b>	



## CONTO DEL BILANCIO 2011

**AUTORITA' D'AMBITO DELLA SARDEGNA**

**GESTIONE SPESE**

Codice e numero  1	DENOMINAZIONE  2	Residui Conservati e Stanz. Definitivi di Bilancio		Conto del Tesoriere Pagamenti	Deter. dei residui Residui da riportare	Impegni	Minori Residui o Economie
		Residui (A)		Residui (B)	Residui (C)	Residui (D=B+C)	( E = D - A )
		Competenza (F)		Competenza (G)	Competenza (H)	Comp. (I=G+H)	( L = F - I )
		Totale (M)		Totale (N)	Res. al 31/12 (O=C+H)	Impegni al 31/12 (P=D+I)	
		3	4	5	6	7	
01.01.04.03	PRESTAZIONI DI SERVIZI	RS	624,00	36,00	588,00	624,00	0,00
		CP	15.000,00	1.896,20	2.048,40	3.944,60	11.055,40
		<b>T</b>	<b>15.624,00</b>	<b>1.932,20</b>	<b>2.636,40</b>	<b>4.568,60</b>	<b>11.055,40</b>
01.01.04.07	IMPOSTE E TASSE	RS	892,50	807,50	0,00	807,50	85,00
		CP	26.000,00	9.826,23	0,00	9.826,23	16.173,77
		<b>T</b>	<b>26.892,50</b>	<b>10.633,73</b>	<b>0,00</b>	<b>10.633,73</b>	<b>16.258,77</b>
<b>Totale Servizio 01.04</b>		RS	3.862,79	2.165,66	588,00	2.753,66	1.109,13
		CP	420.786,05	157.435,32	5.514,29	162.949,61	257.836,44
		<b>T</b>	<b>424.648,84</b>	<b>159.600,98</b>	<b>6.102,29</b>	<b>165.703,27</b>	<b>258.945,57</b>
<b>Servizio 01.05 ALTRI SERVIZI GENERALI</b>							
01.01.05.03	PRESTAZIONI DI SERVIZI	RS	479.062,02	254.701,92	192.806,71	447.508,63	31.553,39
		CP	439.200,00	66.482,46	169.500,22	235.982,68	203.217,32
		<b>T</b>	<b>918.262,02</b>	<b>321.184,38</b>	<b>362.306,93</b>	<b>683.491,31</b>	<b>234.770,71</b>
01.01.05.04	UTILIZZO DI BENI DI TERZI	RS	27.805,48	11.228,39	16.577,09	27.805,48	0,00
		CP	173.000,00	156.198,46	7.699,18	163.897,64	9.102,36
		<b>T</b>	<b>200.805,48</b>	<b>167.426,85</b>	<b>24.276,27</b>	<b>191.703,12</b>	<b>9.102,36</b>
01.01.05.05	TRASFERIMENTI	RS	60.000,00	0,00	60.000,00	60.000,00	0,00
		CP	0,00	0,00	0,00	0,00	0,00
		<b>T</b>	<b>60.000,00</b>	<b>0,00</b>	<b>60.000,00</b>	<b>60.000,00</b>	<b>0,00</b>



## CONTO DEL BILANCIO 2011

**AUTORITA' D'AMBITO DELLA SARDEGNA**

**GESTIONE SPESE**

Codice e numero  1	DENOMINAZIONE  2			Residui Conservati e Stanz. Definitivi di Bilancio	Conto del Tesoriere Pagamenti	Deter. dei residui Residui da riportare	Impegni	Minori Residui o Economie
				Residui (A)	Residui (B)	Residui (C)	Residui (D=B+C)	( E = D - A )
				Competenza (F)	Competenza (G)	Competenza (H)	Comp. (I=G+H)	( L = F - I )
				Totale (M)	Totale (N)	Res. al 31/12 (O=C+H)	Impegni al 31/12 (P=D+I)	
		3	4	5	6	7		
01.01.05.07	IMPOSTE E TASSE	RS	4.000,00	4.000,00	0,00	4.000,00	0,00	
		CP	10.100,00	10.093,00	0,00	10.093,00	7,00	
		<b>T</b>	<b>14.100,00</b>	<b>14.093,00</b>	<b>0,00</b>	<b>14.093,00</b>	<b>7,00</b>	
01.01.05.11	FONDO DI RISERVA	RS	0,00	0,00	0,00	0,00	0,00	
		CP	15.000,00	0,00	0,00	0,00	15.000,00	
		<b>T</b>	<b>15.000,00</b>	<b>0,00</b>	<b>0,00</b>	<b>0,00</b>	<b>15.000,00</b>	
<b>Totale Servizio</b>		<b>01.05</b>	RS	570.867,50	269.930,31	269.383,80	539.314,11	31.553,39
			CP	637.300,00	232.773,92	177.199,40	409.973,32	227.326,68
			<b>T</b>	<b>1.208.167,50</b>	<b>502.704,23</b>	<b>446.583,20</b>	<b>949.287,43</b>	<b>258.880,07</b>
<b>Totale Funzione</b>		<b>01</b>	RS	5.844.866,75	2.135.430,23	3.609.950,49	5.745.380,72	99.486,03
			CP	2.795.912,55	968.206,99	407.064,37	1.375.271,36	1.420.641,19
			<b>T</b>	<b>8.640.779,30</b>	<b>3.103.637,22</b>	<b>4.017.014,86</b>	<b>7.120.652,08</b>	<b>1.520.127,22</b>
<b>Totale Titolo</b>		<b>1</b>	RS	5.844.866,75	2.135.430,23	3.609.950,49	5.745.380,72	99.486,03
			CP	2.795.912,55	968.206,99	407.064,37	1.375.271,36	1.420.641,19
			<b>T</b>	<b>8.640.779,30</b>	<b>3.103.637,22</b>	<b>4.017.014,86</b>	<b>7.120.652,08</b>	<b>1.520.127,22</b>



# CONTO DEL BILANCIO 2011

AUTORITA' D'AMBITO DELLA SARDEGNA

GESTIONE SPESE

Codice e numero 1	DENOMINAZIONE 2	Residui Conservati e Stanz. Definitivi di Bilancio	Conto del Tesoriere Pagamenti	Deter. dei residui Residui da riportare	Impegni	Minori Residui o Economie
		Residui (A)	Residui (B)	Residui (C)	Residui (D=B+C)	( E = D - A )
		Competenza (F)	Competenza (G)	Competenza (H)	Comp. (I=G+H)	
		Totale (M)	Totale (N)	Res. al 31/12 (O=C+H)	Impegni al 31/12 (P=D+I)	( L = F - I )
		3	4	5	6	7

**Riassunto del Titolo 1**

SPESE CORRENTI

**Funzione 1**

FUNZIONI GENERALI DI  
AMMINISTRAZIONE DI GESTIONE E DI  
CONTROLLO

RS	5.844.866,75	2.135.430,23	3.609.950,49	5.745.380,72	99.486,03		
CP	2.795.912,55	968.206,99	407.064,37	1.375.271,36	1.420.641,19		
<b>T</b>	<b>8.640.779,30</b>	<b>3.103.637,22</b>	<b>4.017.014,86</b>	<b>7.120.652,08</b>	<b>1.520.127,22</b>		
<hr/>							
<b>Totale Titolo</b>	<b>1</b>	RS	5.844.866,75	2.135.430,23	3.609.950,49	5.745.380,72	99.486,03
		CP	2.795.912,55	968.206,99	407.064,37	1.375.271,36	1.420.641,19
		<b>T</b>	<b>8.640.779,30</b>	<b>3.103.637,22</b>	<b>4.017.014,86</b>	<b>7.120.652,08</b>	<b>1.520.127,22</b>



# CONTO DEL BILANCIO 2011

**AUTORITA' D'AMBITO DELLA SARDEGNA**

**GESTIONE SPESE**

Codice e numero	DENOMINAZIONE	Residui Conservati e Stanz. Definitivi di Bilancio	Conto del Tesoriere Pagamenti	Deter. dei residui Residui da riportare	Impegni	Minori Residui o Economie
		Residui (A)	Residui (B)	Residui (C)	Residui (D=B+C)	( E = D - A )
		Competenza (F)	Competenza (G)	Competenza (H)	Comp. (I=G+H)	( L = F - I )
		Totale (M)	Totale (N)	Res. al 31/12 (O=C+H)	Impegni al 31/12 (P=D+I)	
1	2	3	4	5	6	7

**Titolo 2 SPESE IN CONTO CAPITALE**

**Funzione 01 FUNZIONI GENERALI DI AMMINISTRAZIONE DI GESTIONE E DI CONTR**

**Servizio 01. 02 SEGRETERIA GENERALE, PERSONALE E ORGANIZZAZIONE**

02. 01. 02. 05 ACQUISIZIONE DI BENI MOBILI, MACCHINE ED ALTREZZATURE TECNICO-SCIENTIFICHE	RS	196.710,00	6.106,80	190.603,20	196.710,00	0,00
	CP	0,00	0,00	0,00	0,00	0,00
	<b>T</b>	<b>196.710,00</b>	<b>6.106,80</b>	<b>190.603,20</b>	<b>196.710,00</b>	<b>0,00</b>
<b>Totale Servizio 01. 02</b>		RS	196.710,00	6.106,80	190.603,20	196.710,00
	CP	0,00	0,00	0,00	0,00	0,00
	<b>T</b>	<b>196.710,00</b>	<b>6.106,80</b>	<b>190.603,20</b>	<b>196.710,00</b>	<b>0,00</b>
<b>Totale Funzione 01</b>		RS	196.710,00	6.106,80	190.603,20	196.710,00
	CP	0,00	0,00	0,00	0,00	0,00
	<b>T</b>	<b>196.710,00</b>	<b>6.106,80</b>	<b>190.603,20</b>	<b>196.710,00</b>	<b>0,00</b>

**Funzione 04 FUNZIONI RIGUARDANTI LA GESTIONE DEL TERRITORIO E TUTELA A**

**Servizio 04. 03 SERVIZI DI TUTELA, CONTROLLO E VALORIZZAZIONE RISORSE IDRICHE**

02. 04. 03. 07 TRASFERIMENTI DI CAPITALE	RS	156.435.271,73	9.200.903,31	147.234.368,42	156.435.271,73	0,00
	CP	16.149.160,85	0,00	14.479.160,85	14.479.160,85	1.670.000,00
	<b>T</b>	<b>172.584.432,58</b>	<b>9.200.903,31</b>	<b>161.713.529,27</b>	<b>170.914.432,58</b>	<b>1.670.000,00</b>



## CONTO DEL BILANCIO 2011

AUTORITA' D'AMBITO DELLA SARDEGNA

GESTIONE SPESE

Codice e numero	DENOMINAZIONE	Residui Conservati e Stanz. Definitivi di Bilancio		Conto del Tesoriere Pagamenti	Deter. dei residui Residui da riportare	Impegni	Minori Residui o Economie
		Residui (A)		Residui (B)	Residui (C)	Residui (D=B+C)	( E = D - A )
		Competenza (F)		Competenza (G)	Competenza (H)	Comp. (I=G+H)	( L = F - I )
		Totale (M)		Totale (N)	Res. al 31/12 (O=C+H)	Impegni al 31/12 (P=D+I)	
1	2	3	4	5	6	7	
	<b>Totale Servizio 04. 03</b>	RS	156.435.271,73	9.200.903,31	147.234.368,42	156.435.271,73	0,00
		CP	16.149.160,85	0,00	14.479.160,85	14.479.160,85	1.670.000,00
		<b>T</b>	<b>172.584.432,58</b>	<b>9.200.903,31</b>	<b>161.713.529,27</b>	<b>170.914.432,58</b>	<b>1.670.000,00</b>
	<b>Servizio 04. 06</b>	SERVIZI DIVERSI PER LA TUTELA AMBIENTALE E LA GESTIONE DEL TERR.					
02. 04. 06. 07	TRASFERIMENTI DI CAPITALE	RS	217.246.626,04	13.626.384,22	202.824.646,46	216.451.030,68	795.595,36
		CP	8.524.785,20	0,00	2.932.902,32	2.932.902,32	5.591.882,88
		<b>T</b>	<b>225.771.411,24</b>	<b>13.626.384,22</b>	<b>205.757.548,78</b>	<b>219.383.933,00</b>	<b>6.387.478,24</b>
	<b>Totale Servizio 04. 06</b>	RS	217.246.626,04	13.626.384,22	202.824.646,46	216.451.030,68	795.595,36
		CP	8.524.785,20	0,00	2.932.902,32	2.932.902,32	5.591.882,88
		<b>T</b>	<b>225.771.411,24</b>	<b>13.626.384,22</b>	<b>205.757.548,78</b>	<b>219.383.933,00</b>	<b>6.387.478,24</b>
	<b>Totale Funzione 04</b>	RS	373.681.897,77	22.827.287,53	350.059.014,88	372.886.302,41	795.595,36
		CP	24.673.946,05	0,00	17.412.063,17	17.412.063,17	7.261.882,88
		<b>T</b>	<b>398.355.843,82</b>	<b>22.827.287,53</b>	<b>367.471.078,05</b>	<b>390.298.365,58</b>	<b>8.057.478,24</b>
	<b>Totale Titolo 2</b>	RS	373.878.607,77	22.833.394,33	350.249.618,08	373.083.012,41	795.595,36
		CP	24.673.946,05	0,00	17.412.063,17	17.412.063,17	7.261.882,88
		<b>T</b>	<b>398.552.553,82</b>	<b>22.833.394,33</b>	<b>367.661.681,25</b>	<b>390.495.075,58</b>	<b>8.057.478,24</b>



## CONTO DEL BILANCIO 2011

**AUTORITA' D'AMBITO DELLA SARDEGNA**

**GESTIONE SPESE**

Codice e numero	DENOMINAZIONE	Residui Conservati e Stanz. Definitivi di Bilancio	Conto del Tesoriere Pagamenti	Deter. dei residui Residui da riportare	Impegni	Minori Residui o Economie		
		Residui (A)	Residui (B)	Residui (C)	Residui (D=B+C)	( E = D - A )		
		Competenza (F)	Competenza (G)	Competenza (H)	Comp. (I=G+H)			
		Totale (M)	Totale (N)	Res. al 31/12 (O=C+H)	Impegni al 31/12 (P=D+I)	( L = F - I )		
1	2	3	4	5	6	7		
	<b>Riassunto del Titolo 2</b>							
	SPESE IN CONTO CAPITALE							
	<b>Funzione 1</b>							
	FUNZIONI GENERALI DI AMMINISTRAZIONE DI GESTIONE E DI CONTROLLO	RS	196.710,00	6.106,80	190.603,20	196.710,00	0,00	
		CP	0,00	0,00	0,00	0,00	0,00	
		<b>T</b>	<b>196.710,00</b>	<b>6.106,80</b>	<b>190.603,20</b>	<b>196.710,00</b>	<b>0,00</b>	
	<b>Funzione 4</b>							
	FUNZIONI RIGUARDANTI LA GESTIONE DEL TERRITORIO E TUTELA AMBIANTALE	RS	373.681.897,77	22.827.287,53	350.059.014,88	372.886.302,41	795.595,36	
		CP	24.673.946,05	0,00	17.412.063,17	17.412.063,17	7.261.882,88	
		<b>T</b>	<b>398.355.843,82</b>	<b>22.827.287,53</b>	<b>367.471.078,05</b>	<b>390.298.365,58</b>	<b>8.057.478,24</b>	
	<b>Totale Titolo</b>	2	RS	373.878.607,77	22.833.394,33	350.249.618,08	373.083.012,41	795.595,36
			CP	24.673.946,05	0,00	17.412.063,17	17.412.063,17	7.261.882,88
			<b>T</b>	<b>398.552.553,82</b>	<b>22.833.394,33</b>	<b>367.661.681,25</b>	<b>390.495.075,58</b>	<b>8.057.478,24</b>



## CONTO DEL BILANCIO 2011

**AUTORITA' D'AMBITO DELLA SARDEGNA**

**GESTIONE SPESE**

Codice e numero	DENOMINAZIONE	Residui Conservati e Stanz. Definitivi di Bilancio		Conto del Tesoriere Pagamenti	Deter. dei residui Residui da riportare	Impegni	Minori Residui o Economie	
		Residui (A)		Residui (B)	Residui (C)	Residui (D=B+C)	( E = D - A )	
		Competenza (F)		Competenza (G)	Competenza (H)	Comp. (I=G+H)	( L = F - I )	
		Totale (M)		Totale (N)	Res. al 31/12 (O=C+H)	Impegni al 31/12 (P=D+I)		
1	2	3	4	5	6	7		
<b>Titolo 4 SPESE PER SERV. PER CONTO DI TERZI</b>								
04.00.00.01	RITENUTE PREVIDENZIALI ED ASSISTENZIALI AL PERSONALE	RS	0,00	0,00	0,00	0,00	0,00	
		CP	100.000,00	40.431,53	0,00	40.431,53	59.568,47	
		<b>T</b>	<b>100.000,00</b>	<b>40.431,53</b>	<b>0,00</b>	<b>40.431,53</b>	<b>59.568,47</b>	
04.00.00.02	RITENUTE ERARIALI	RS	19.888,37	0,00	19.888,37	19.888,37	0,00	
		CP	600.000,00	138.635,81	0,00	138.635,81	461.364,19	
		<b>T</b>	<b>619.888,37</b>	<b>138.635,81</b>	<b>19.888,37</b>	<b>158.524,18</b>	<b>461.364,19</b>	
04.00.00.03	ALTRE RITENUTE AL PERSONALE PER CONTO TERZI	RS	0,00	0,00	0,00	0,00	0,00	
		CP	13.000,00	8.980,80	0,00	8.980,80	4.019,20	
		<b>T</b>	<b>13.000,00</b>	<b>8.980,80</b>	<b>0,00</b>	<b>8.980,80</b>	<b>4.019,20</b>	
04.00.00.04	RESTITUZIONE DI DEPOSITI CAUZIONALI	RS	0,00	0,00	0,00	0,00	0,00	
		CP	5.000,00	0,00	0,00	0,00	5.000,00	
		<b>T</b>	<b>5.000,00</b>	<b>0,00</b>	<b>0,00</b>	<b>0,00</b>	<b>5.000,00</b>	
04.00.00.05	SPESE PER SERVIZI DI CONTO TERZI	RS	0,00	0,00	0,00	0,00	0,00	
		CP	5.000,00	0,00	0,00	0,00	5.000,00	
		<b>T</b>	<b>5.000,00</b>	<b>0,00</b>	<b>0,00</b>	<b>0,00</b>	<b>5.000,00</b>	
04.00.00.06	ANTICIPAZIONI DI FONDI PER IL SERVIZIO ECONOMATO	RS	0,00	0,00	0,00	0,00	0,00	
		CP	10.000,00	2.500,00	0,00	2.500,00	7.500,00	
		<b>T</b>	<b>10.000,00</b>	<b>2.500,00</b>	<b>0,00</b>	<b>2.500,00</b>	<b>7.500,00</b>	
<b>Totale Titolo</b>		<b>4</b>	RS	19.888,37	0,00	19.888,37	19.888,37	0,00





## CONTO DEL BILANCIO 2011

AUTORITA' D'AMBITO DELLA SARDEGNA

GESTIONE SPESE

Codice e numero	DENOMINAZIONE	Residui Conservati e Stanz. Definitivi di Bilancio	Conto del Tesoriere Pagamenti	Deter. dei residui Residui da riportare	Impegni	Minori Residui o Economie
		Residui (A)	Residui (B)	Residui (C)	Residui (D=B+C)	( E = D - A )
		Competenza (F)	Competenza (G)	Competenza (H)	Comp. (I=G+H)	
		Totale (M)	Totale (N)	Res. al 31/12 (O=C+H)	Impegni al 31/12 (P=D+I)	( L = F - I )
1	2	3	4	5	6	7
		CP 733.000,00	190.548,14	0,00	190.548,14	542.451,86
		<b>T 752.888,37</b>	<b>190.548,14</b>	<b>19.888,37</b>	<b>210.436,51</b>	<b>542.451,86</b>



## CONTO DEL BILANCIO 2011

**AUTORITA' D'AMBITO DELLA SARDEGNA**

**GESTIONE SPESE**

Codice e numero	DENOMINAZIONE	Residui Conservati e Stanz. Definitivi di Bilancio	Conto del Tesoriere Pagamenti	Deter. dei residui Residui da riportare	Impegni	Minori Residui o Economie
		Residui (A)	Residui (B)	Residui (C)	Residui (D=B+C)	( E = D - A )
		Competenza (F)	Competenza (G)	Competenza (H)	Comp. (I=G+H)	( L = F - I )
		Totale (M)	Totale (N)	Res. al 31/12 (O=C+H)	Impegni al 31/12 (P=D+I)	
1	2	3	4	5	6	7

**Riassunto del Titolo 4**

SPESE PER SERV. PER CONTO DI TERZI

**Funzione**

		RS	19.888,37	0,00	19.888,37	19.888,37	0,00
		CP	733.000,00	190.548,14	0,00	190.548,14	542.451,86
		<b>T</b>	<b>752.888,37</b>	<b>190.548,14</b>	<b>19.888,37</b>	<b>210.436,51</b>	<b>542.451,86</b>
<hr/>							
<b>Totale Titolo</b>	<b>4</b>	RS	19.888,37	0,00	19.888,37	19.888,37	0,00
		CP	733.000,00	190.548,14	0,00	190.548,14	542.451,86
		<b>T</b>	<b>752.888,37</b>	<b>190.548,14</b>	<b>19.888,37</b>	<b>210.436,51</b>	<b>542.451,86</b>



## CONTO DEL BILANCIO 2011

**AUTORITA' D'AMBITO DELLA SARDEGNA**

### GESTIONE SPESE

Codice e numero	DENOMINAZIONE	Residui Conservati e Stanz. Definitivi di Bilancio	Conto del Tesoriere Pagamenti	Deter. dei residui Residui da riportare	Impegni	Minori Residui o Economie
		Residui (A)	Residui (B)	Residui (C)	Residui (D=B+C)	( E = D - A )
		Competenza (F)	Competenza (G)	Competenza (H)	Comp. (I=G+H)	( L = F - I )
		Totale (M)	Totale (N)	Res. al 31/12 (O=C+H)	Impegni al 31/12 (P=D+I)	
1	2	3	4	5	6	7

#### RIEPILOGO GENERALE DELLE SPESE

<b>TITOLO 1</b>						
SPESE CORRENTI						
RS	5.844.866,75	2.135.430,23	3.609.950,49	5.745.380,72	99.486,03	
CP	2.795.912,55	968.206,99	407.064,37	1.375.271,36	1.420.641,19	
<b>T</b>	<b>8.640.779,30</b>	<b>3.103.637,22</b>	<b>4.017.014,86</b>	<b>7.120.652,08</b>	<b>1.520.127,22</b>	
 <b>TITOLO 2</b>						
SPESE IN CONTO CAPITALE						
RS	373.878.607,77	22.833.394,33	350.249.618,08	373.083.012,41	795.595,36	
CP	24.673.946,05	0,00	17.412.063,17	17.412.063,17	7.261.882,88	
<b>T</b>	<b>398.552.553,82</b>	<b>22.833.394,33</b>	<b>367.661.681,25</b>	<b>390.495.075,58</b>	<b>8.057.478,24</b>	
 <b>TITOLO 4</b>						
SPESE PER SERV. PER CONTO DI TERZI						
RS	19.888,37	0,00	19.888,37	19.888,37	0,00	
CP	733.000,00	190.548,14	0,00	190.548,14	542.451,86	
<b>T</b>	<b>752.888,37</b>	<b>190.548,14</b>	<b>19.888,37</b>	<b>210.436,51</b>	<b>542.451,86</b>	



## CONTO DEL BILANCIO 2011

AUTORITA' D'AMBITO DELLA SARDEGNA

GESTIONE SPESE

Codice e numero 1	DENOMINAZIONE 2	Residui Conservati e Stanz. Definitivi di Bilancio	Conto del Tesoriere Pagamenti	Deter. dei residui Residui da riportare	Impegni	Minori Residui o Economie
		Residui (A)	Residui (B)	Residui (C)	Residui (D=B+C)	( E = D - A )
		Competenza (F)	Competenza (G)	Competenza (H)	Comp. (I=G+H)	
		Totale (M)	Totale (N)	Res. al 31/12 (O=C+H)	Impegni al 31/12 (P=D+I)	( L = F - I )
		3	4	5	6	7
	<b>TOTALE</b>	RS 379.743.362,89	24.968.824,56	353.879.456,94	378.848.281,50	895.081,39
		CP 28.202.858,60	1.158.755,13	17.819.127,54	18.977.882,67	9.224.975,93
		T 407.946.221,49	26.127.579,69	371.698.584,48	397.826.164,17	10.120.057,32
	<b>Disavanzo di Amministrazione</b>		0,00			
	<b>Totale Generale delle Spese</b>	RS 379.743.362,89	24.968.824,56	353.879.456,94	378.848.281,50	895.081,39
		CP 28.202.858,60	1.158.755,13	17.819.127,54	18.977.882,67	9.224.975,93
		T 407.946.221,49	26.127.579,69	371.698.584,48	397.826.164,17	10.120.057,32



# CONTO DEL BILANCIO 2011

AUTORITA' D'AMBITO DELLA SARDEGNA

Riepilogo Generale di Classificazione delle Spese

## IMPEGNI PER SPESE CORRENTI

### FUNZIONI E SERVIZI

1

### INTERVENTI CORRENTI

Personale	Acquisto di beni di Consumo e/o di Materie Prime	Prestazioni di servizi	Utilizzo di Beni di terzi	Trasferimenti	Interessi passivi e Oneri Finanziari diversi	Imposte e Tasse	Oneri Straordinari della gestione Corrente				Totale
2	3	4	5	6	7	8	9	10	11	12	13

**Funzione 01** FUNZIONI GENERALI DI AMMINISTRAZIONE DI GESTIONE E DI CONTROLLO

**Servizio 01. 01** ORGANI ISTITUZIONALI, PARTECIPAZIONE E DECENTRAMENTO

0,00 123.855,10 0,00 3.977,04 ===== 127.832,14

**Servizio 01. 02** SEGRETERIA GENERALE, PERSONALE E ORGANIZZAZIONE

416.044,90 5.861,16 75.896,86 9.657,00 24.323,00 ===== 531.782,92

**Servizio 01. 03** GESTIONE ECONOMICA, FINANZIARIA, PROGRAMMAZIONE, PROVVEDITORATO

68.184,12 70.179,25 4.370,00 ===== 142.733,37

**Servizio 01. 04** UFFICIO TECNICO

149.178,78 3.944,60 9.826,23 ===== 162.949,61

**Servizio 01. 05** ALTRI SERVIZI GENERALI

235.982,68 163.897,64 0,00 10.093,00 ===== 409.973,32

633.407,80 5.861,16 509.858,49 163.897,64 9.657,00 52.589,27 ===== 1.375.271,36

**TOTALE SPESE CORRENTI**

**633.407,80 5.861,16 509.858,49 163.897,64 9.657,00 52.589,27 1.375.271,36**



# RIEPILOGO GENERALE DELLE SPESE

2011

AUTORITA' D'AMBITO DELLA SARDEGNA

Riepilogo Generale di Classificazione delle Spese

IMPEGNI PER SPESE IN CONTO CAPITALE

## FUNZIONI E SERVIZI

1

### INTERVENTI PER INVESTIMENTI

Acquisizione di Beni Immobili	Espropri e Servitù Onerose	Acquisto di beni Specifici per Realizzazioni in	Utilizzo di beni di Terzi per Realizzazioni in	Acquisizione di Beni Mobili,macchine,e	Incarichi Professionali Esterni	Trasferimenti di capitale	Partecipazioni Azionarie	Conferimenti di capitale	Concessione di Crediti e Anticipazioni	Totale
2	3	4	5	6	7	8	9	10	11	13

**Funzione 01** FUNZIONI GENERALI DI AMMINISTRAZIONE DI GESTIONE E DI CONTROLLO

**Servizio 01. 02** SEGRETERIA GENERALE, PERSONALE E ORGANIZZAZIONE

0,00

0,00

0,00

0,00

**Funzione 04** FUNZIONI RIGUARDANTI LA GESTIONE DEL TERRITORIO E TUTELA AMBIANTALE

**Servizio 04. 03** SERVIZI DI TUTELA, CONTROLLO E VALORIZZAZIONE RISORSE IDRICHE

14.479.160,85

14.479.160,85

**Servizio 04. 06** SERVIZI DIVERSI PER LA TUTELA AMBIENTALE E LA GESTIONE DEL TERR.

2.932.902,32

2.932.902,32

17.412.063,17

17.412.063,17

**TOTALE SPESE IN CONTO CAPITALE**

0,00

17.412.063,17

17.412.063,17



# CONTO DEL BILANCIO 2011

## AUTORITA' D'AMBITO DELLA SARDEGNA QUADRO GENERALE RIASSUNTIVO DELLE ENTRATE

ENTRATE	COMPETENZA							RESIDUI			
	Previsioni Iniziali	Previsioni Definitive	% di Def.	Accertamenti	Riscossioni	% di Real.	Residui della Competenza	Conservati	Riscossi	% di Real.	Rimasti
1	2	3	4	5	6	7	8	9	10	11	12
<b>TITOLO 1</b>											
ENTRATE DERIVANTI DA CONTRIBUTI E TRASF. CORRENTI DELLO STATO, DELLA REG. E DI ALTRI ENTI PUBBLICI	2.607.874,84	2.607.874,84	100,00	2.642.900,13	1.230.873,25	46,57	1.412.026,88	1.451.195,05	476.187,45	32,81	975.007,60
<b>TITOLO 2</b>											
ENTRATE EXTRATRIBUTARIE	3.000,00	188.037,71	6.267,92	186.471,43	186.471,43	100,00	0,00	203,44	203,44	100,00	0,00
<b>TITOLO 3</b>											
ENTRATE DERIVANTI DA ALINAZIONI DA TRASF. DI CAPITALE E DA RISCOS. DI CREDITI	16.582.063,17	24.673.946,05	148,80	17.466.792,31	1.237.631,46	7,09	16.229.160,85	311.497.900,47	7.746,15	0,00	311.490.154,32
<b>TOTALE ENTRATE FINALI</b>	<b>19.192.938,01</b>	<b>27.469.858,60</b>	<b>143,12</b>	<b>20.296.163,87</b>	<b>2.654.976,14</b>	<b>13,08</b>	<b>17.641.187,73</b>	<b>312.949.298,96</b>	<b>484.137,04</b>	<b>0,15</b>	<b>312.465.161,92</b>
<b>TITOLO 5</b>											
ENTRATE DA SERV. PER CONTO DI TERZI	733.000,00	733.000,00	100,00	190.548,14	188.048,14	98,69	2.500,00	2.616,20	2.500,00	95,56	116,20
<b>TOTALE</b>	<b>19.925.938,01</b>	<b>28.202.858,60</b>	<b>141,54</b>	<b>20.486.712,01</b>	<b>2.843.024,28</b>	<b>13,88</b>	<b>17.643.687,73</b>	<b>312.951.915,16</b>	<b>486.637,04</b>	<b>0,16</b>	<b>312.465.278,12</b>
<b>Avanzo di Amministrazione</b>	0,00	0,00									
<b>Fondo Cassa al 1° gennaio</b>								71.226.266,70	71.226.266,70		
<b>Totale Generale delle Entrate</b>	<b>19.925.938,01</b>	<b>28.202.858,60</b>	<b>141,54</b>	<b>20.486.712,01</b>	<b>2.843.024,28</b>	<b>13,88</b>	<b>17.643.687,73</b>	<b>384.178.181,86</b>	<b>71.712.903,74</b>	<b>0,16</b>	<b>312.465.278,12</b>



# CONTO DEL BILANCIO 2011

## AUTORITA' D'AMBITO DELLA SARDEGNA QUADRO GENERALE RIASSUNTIVO DELLE SPESE

SPESE 1	COMPETENZA						RESIDUI					
	Previsioni Iniziali 2	Previsioni Definitive 3	% di Def. 4	Impegni		Pagamenti 7	% di Real. 8	Residui della Competenza 9	Conservati 10	Pagati 11	% di Real. 12	Rimasti 13
				Totale 5	Di cui Spese Correlate alle Entrate 6							
<b>TITOLO 1</b>												
SPESE CORRENTI	2.610.874,84	2.795.912,55	107,09	1.375.271,36	0,00	968.206,99	70,40	407.064,37	5.745.380,72	2.135.430,23	37,17	3.609.950,49
<b>TITOLO 2</b>												
SPESE IN CONTO CAPITALE	16.582.063,17	24.673.946,05	148,80	17.412.063,17	0,00	0,00	0,00	17.412.063,17	373.083.012,41	22.833.394,33	6,12	350.249.618,08
<b>TOTALE SPESE FINALI</b>	<b>19.192.938,01</b>	<b>27.469.858,60</b>	<b>143,12</b>	<b>18.787.334,53</b>	<b>0,00</b>	<b>968.206,99</b>	<b>5,15</b>	<b>17.819.127,54</b>	<b>378.828.393,13</b>	<b>24.968.824,56</b>	<b>6,59</b>	<b>353.859.568,57</b>
<b>TITOLO 4</b>												
SPESE PER SERV. PER CONTO DI TERZI	733.000,00	733.000,00	100,00	190.548,14	0,00	190.548,14	100,00	0,00	19.888,37	0,00	0,00	19.888,37
<b>TOTALE</b>	<b>19.925.938,01</b>	<b>28.202.858,60</b>	<b>141,54</b>	<b>18.977.882,67</b>	<b>0,00</b>	<b>1.158.755,13</b>	<b>6,11</b>	<b>17.819.127,54</b>	<b>378.848.281,50</b>	<b>24.968.824,56</b>	<b>6,59</b>	<b>353.879.456,94</b>
<b>Disavanzo Ammin.</b>	0,00	0,00										
<b>Totale Generale Spese</b>	<b>19.925.938,01</b>	<b>28.202.858,60</b>	<b>141,54</b>	<b>18.977.882,67</b>	<b>0,00</b>	<b>1.158.755,13</b>	<b>6,11</b>	<b>17.819.127,54</b>	<b>378.848.281,50</b>	<b>24.968.824,56</b>	<b>6,59</b>	<b>353.879.456,94</b>